

Checklist BTW-ID

Alle ondernemers met een eenmanszaak ontvangen binnenkort een brief met een nieuw btw-identificatienummer (BTW-ID). Dit BTW-ID nummer gebruikt u voor al uw zakelijke contacten. Per 1 januari 2020 vervangt het BTW-ID uw huidige btw-nummer, dat u nu gebruikt bij contact met klanten en leverancier. Dit nieuwe BTW-ID nummer heeft gevolgen in uw boekhoudpakket/facturatiepakket.

Voor de volgende pakketten zal er een wijzigingen doorgevoerd (moeten) worden en zullen een (beperkte) invloed op u hebben:

Basecone

Voor het invullen van het BTW-ID nummer komt er een extra veld bij. Binnen de administratie instellingen is er onder BTW-nummer een extra veld ZZZ BTW-nummer (BTW-ID).

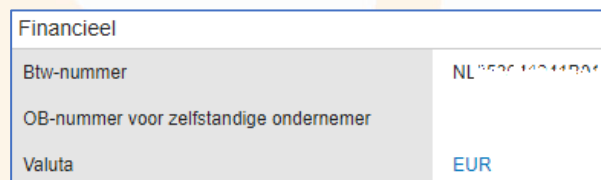


Algemeen - Demo RIJKSE-TWINFIELD (DEMO1)		Adresgegevens	Instellingen	Gebruikers
Administratiegegevens				
Kamer van Koophandel nummer		Kamer van Koophandel nummer		
Btw-nummer		NL1201131801		
ZZP BTW nummer		ZZP BTW nummer		
IBAN		IBAN		
Administratie direct factureren				Klik hier voor de betalingsovereenkomst
Opslaan		Terug		

Exact Online

Binnen Exact is er een veld bijgekomen met de naam "OB nummer voor zelfstandige ondernemer", dit veld is te gebruiken op het moment dat het ingevulde BTW-nummer wordt herkend als het BTW-nummer van een eenmanszaak.

- Ga naar de **administratie**
- Kies voor **Onderhoud**



Financieel	
Btw-nummer	NL1201131801
OB-nummer voor zelfstandige ondernemer	
Valuta	EUR

(dit nummer wordt ook zichtbaar bij administratie instellingen, tabblad Algemeen)

Multivers

Voor het BTW-ID moet er een extra veld worden toegevoegd, de update van multivers zal naar verwachting deze maand nog komen maar de exacte datum is nog niet bekend.

Bericht van UNIT4:

"In de december release van Multivers komt dit beschikbaar. In de bedrijfsgegevens kun je dan ook het Omzetbelastingnummer vermelden voor de administratie. Dit is een nieuw veld welke alleen relevant is voor de eenmanszaak t.b.v. de communicatie met de Belastingdienst.

Het huidige btw-nummer wordt gebruikt als btw-identificatienummer voor communicatie met zakelijke relaties. Dit nummer verandert per 2020 voor de eenmanszaak. Voor andere rechtsvormen blijft dit nummer ook van toepassing voor de aangiftes.

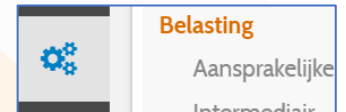
Bij de debiteuren/crediteuren verandert er op het oog niets, maar zal het btw-nummer zowel worden gevalideerd op 11- als 97-proof. Als 1 van beiden controles voldoet, is het btw-nummer geldig.

In Multivers Web zullen we bij het aanmaken van een nieuwe administratie rekening houden met de keuze van de rechtsvorm. Als je kiest voor een btw-plichtige eenmanszaak kun je in wizard zowel het btw-identificatienummer als het omzetbelastingnummer invullen. Voor andere rechtsvormen vragen we alleen om het btw-identificatienummer. In de bedrijfsgegevens zijn beiden btw-velden zichtbaar."

Twinfield

Voor het BTW-ID nummer is er een extra veld bijgekomen.

- Ga naar **Administratie-instellingen**
- Kies voor **Belasting**
- Hier staan nu 2 velden voor btw-nummers
- Vul bij het vakje **zfp btw-nummer** het nieuwe **BTW-ID nummer** in



Btw-nummer	<input type="text"/>
Zzp btw-nummer	<input type="text"/>

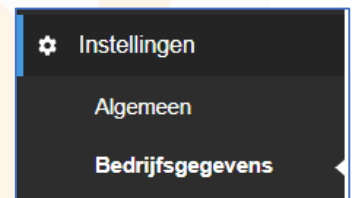
Het nieuwe BTW-ID nummer moet ook op de factuur lay-out aangepast worden. Dit kan gemakkelijk door een nieuw briefpapier te uploaden in de factuur lay-out. Ook is het mogelijk om dit handmatig te corrigeren. Komt u er niet uit, dan kunnen wij hierbij ondersteunen.

- Ga naar **Verkoop**
- Ga naar **Facturen**
- Kies voor **Factuur sjabloon**

Wefact

Het huidige BTW-nummer kan vervangen worden door het nieuwe BTW-nummer (BTW-ID), hiervoor kunt u het veld BTW-nummer gebruiken.

- Ga in het menu naar **Instellingen**
- Kies voor **Bedrijfsgegevens**
- Bij bedrijfsgegevens ziet u het vakje BTW-nummer
- Vul in dit vakje het nieuwe **BTW-ID nummer** in



Deze wijziging gaat direct van kracht en zal op de facturen automatisch het BTW-nummer wijzigen.

BTW-nummer
NI 0000000000

De volgende pakketten zullen geen wijzigingen doorvoeren

AFAS	UNIT4 Audition
NMBRS	UNIT4 Digipoort
MLE	UNIT4 Financial Data Suite
Pinkweb (Rijkse Connect Portal)	